


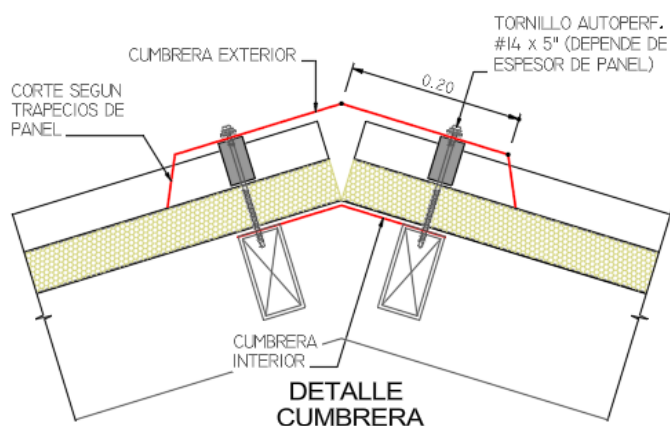
CUMBRERA INTERNA

Descripción

Accesorio que sirve para unir un techo a dos aguas internamente para darle un acabado estético a la unión de ambos paneles.

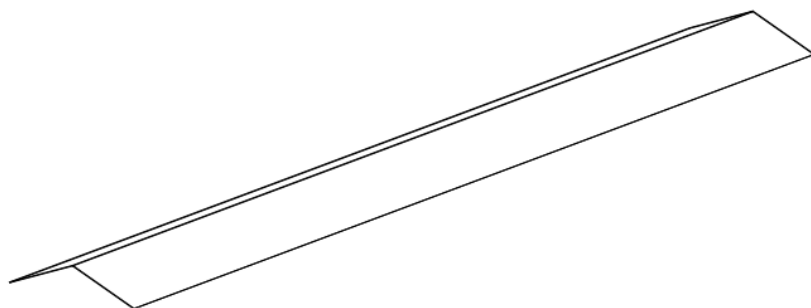
Cumbrera Metálica Fabricada con Aluzinc Az-150, para accesorios metálicos para techos y uniones.

Fabricado de material resistente que ayuda a unir techos en diferente pendiente, dando un acabado estético y de hermeticidad.



Características

Modelo : Estándar
Espesor : 0.30mm - 0.60mm.
Material : Aluzinc.
Longitud : 3000mm.
Desarrollo : 400 mm.



CUMBRERA INTERNA

