


CUMBRERA DENTADA

Descripción

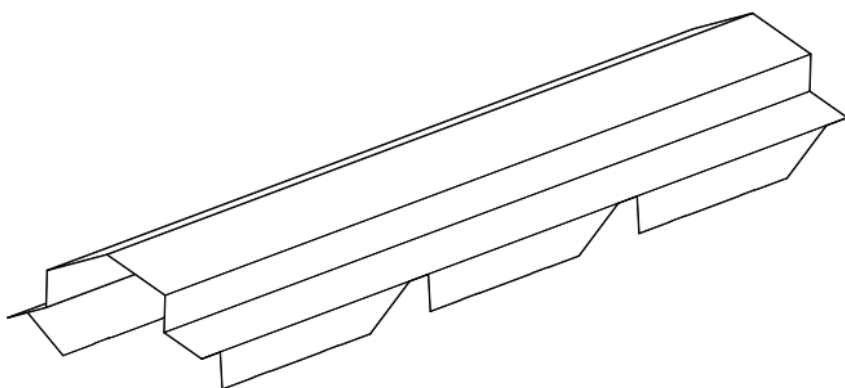
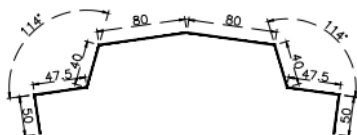
Accesorio que sirve para unir un techo a dos aguas. Fabricado de material resistente que ayuda a unir techos en diferente pendiente, dando un acabado estético y de hermeticidad.

Cumbrera Metálica Fabricada con Aluzinc Az-150, para accesorios metálicos para techos y uniones.



Características

Modelo : Plana / Dentada.
Espesor : 0.30mm - 0.60mm.
Material : Aluzinc.
Longitud : 3000mm.
Desarrollo : 400 mm.



CUMBRERA DENTADA

