


Descripción

Accesorio que sirve como riel para fijar y ubicar los paneles de muro, asegurando su estabilidad y alineación, y confinando los paneles de manera segura en su posición.

Fabricado de material resistente que ayuda a unir techos en diferente pendiente, dando un acabado estético y de hermeticidad.



Características

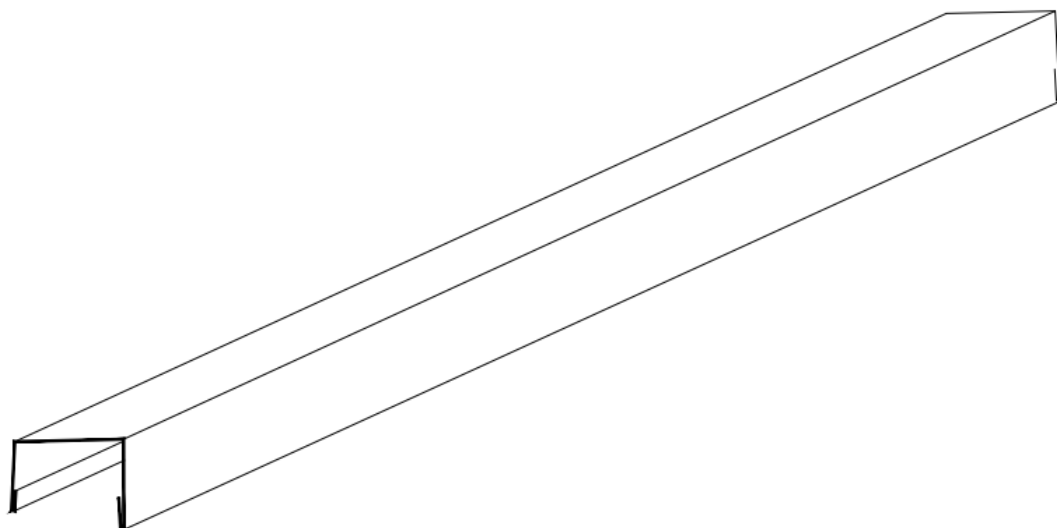
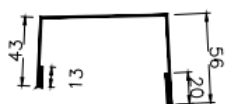
Modelo : Estándar

Espesor : 0.30mm - 0.60mm.

Material : Aluzinc.

Longitud : 3000mm.

Desarrollo : 400 mm.



CANAL C

